



## PASSEPORT VACANCES DE LA GRUYÈRE



### 1. Clique sur le lien ci-dessous pour commencer l'inscription :

**tu t'inscris pour juillet :** <https://app.groople.me/ng/groopleNgParticipantPortal/event/qdk4hXgRPNIPeyh4H7QRtqu5znSTk2OR/signup>

**tu t'inscris pour août :** <https://app.groople.me/ng/groopleNgParticipantPortal/event/O0mVm1EzNUBg1TzzzN9RsDtXK9fCX9zb/signup>

**Attention il n'est possible d'acheter qu'un seul passeport (à CHF 50.-).**

## 2. Crée un compte et remplis le formulaire comme suit :

**Passeport Vacances de la Gruyère - 2024  
JUILLET**  
Nouveau compte de participant

prénom  
Sarah

nom  
Croche

nom d'utilisateur  
sarahcr

mot de passe

confirmer

e-mail  
passvacgr@gmail.com

Age au 8 juillet 2024 \*  
11

Adresse \*  
Ch. de la Cabine

NPA + lieu \*  
1642 Sorens

Sexe \*  
f

Téléphone d'urgence 1 (chiffres uniquement, sans espace) \*  
077777777

Téléphone d'urgence 2 (chiffres uniquement, sans espace) \*  
076666666

[ouvrir un compte](#)

(même si tu avais déjà un compte les années passées, il te faut recommencer la procédure)

Ton compte a été créé avec succès. La page "Groopie" disparaîtra pour aboutir sur notre site internet du Passeport Vacances de la Gruyère.

Attends un peu, tu vas recevoir un e-mail qui te permettra de vérifier que ton adresse est valide.

## 3. Voici l'e-mail. Si tu ne l'as pas reçu, vérifie s'il n'est pas dans tes spams. Tu devras cliquer sur le lien

Salut Sarah !

Merci pour ton inscription au Passeport Vacances de la Gruyère - 2024 JUILLET.

Pour continuer ton inscription, clique sur le lien ci-dessous.


<https://app.groopie.me/ng/groopieNgParticipantPortal/event/K9dRytQlK6jH33s4STWK2PynrzKwEKl/email-confirm/?signupKey=6tKakz6PkSchYZXhURHsQAZ4tnlSx3Ch>

Passeport Vacances de la Gruyère

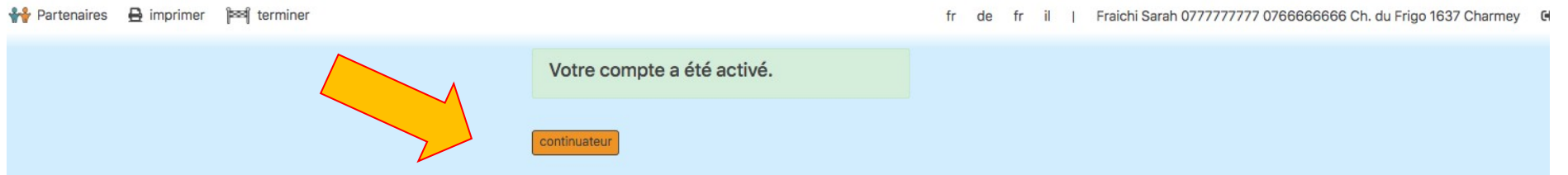
\*\*\*

Ne pas répondre à cet e-mail.

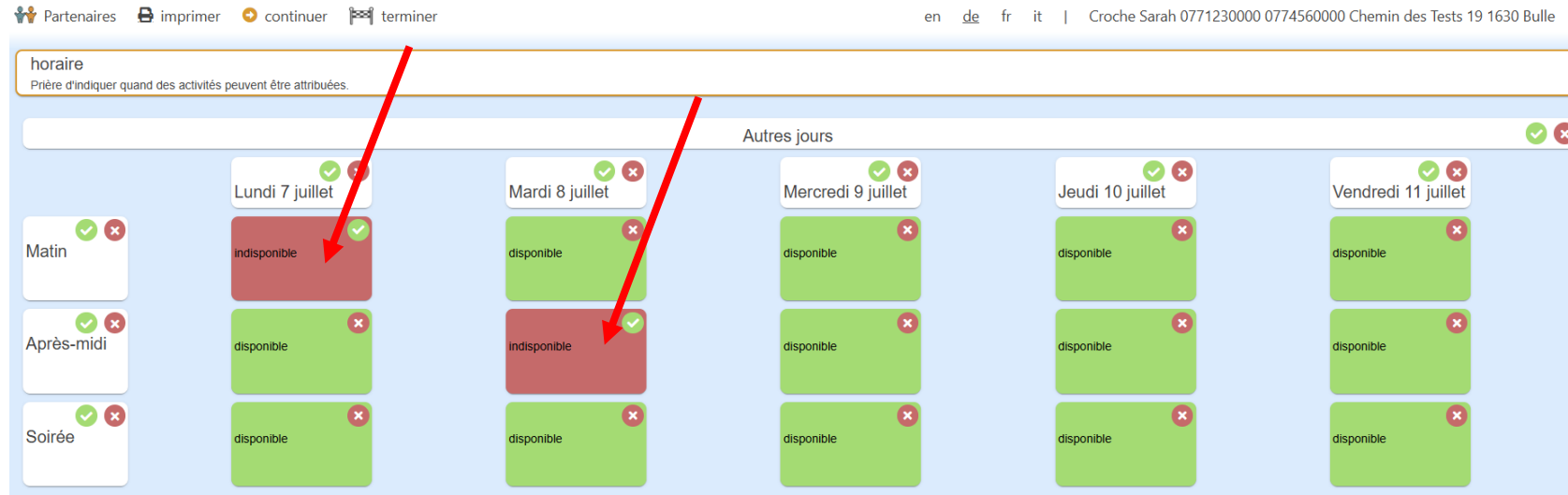
Si tu as des questions: [passvacgru@gmail.com](mailto:passvacgru@gmail.com)



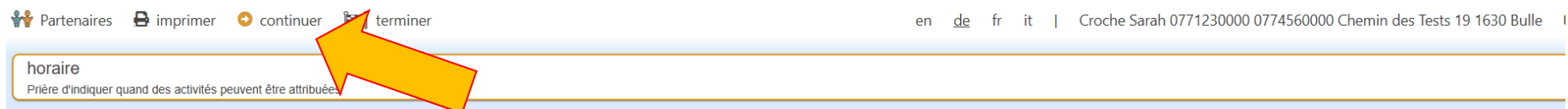
## 4. Cliquez sur le bouton "Continuer"



### a. Tu peux cocher des jours (demi-jours) où tu ne pourrais pas participer au Passeport



### b. Pour voir les activités, cliquez sur « continuer » en haut



## 5. Les activités pour ton âge s'affichent

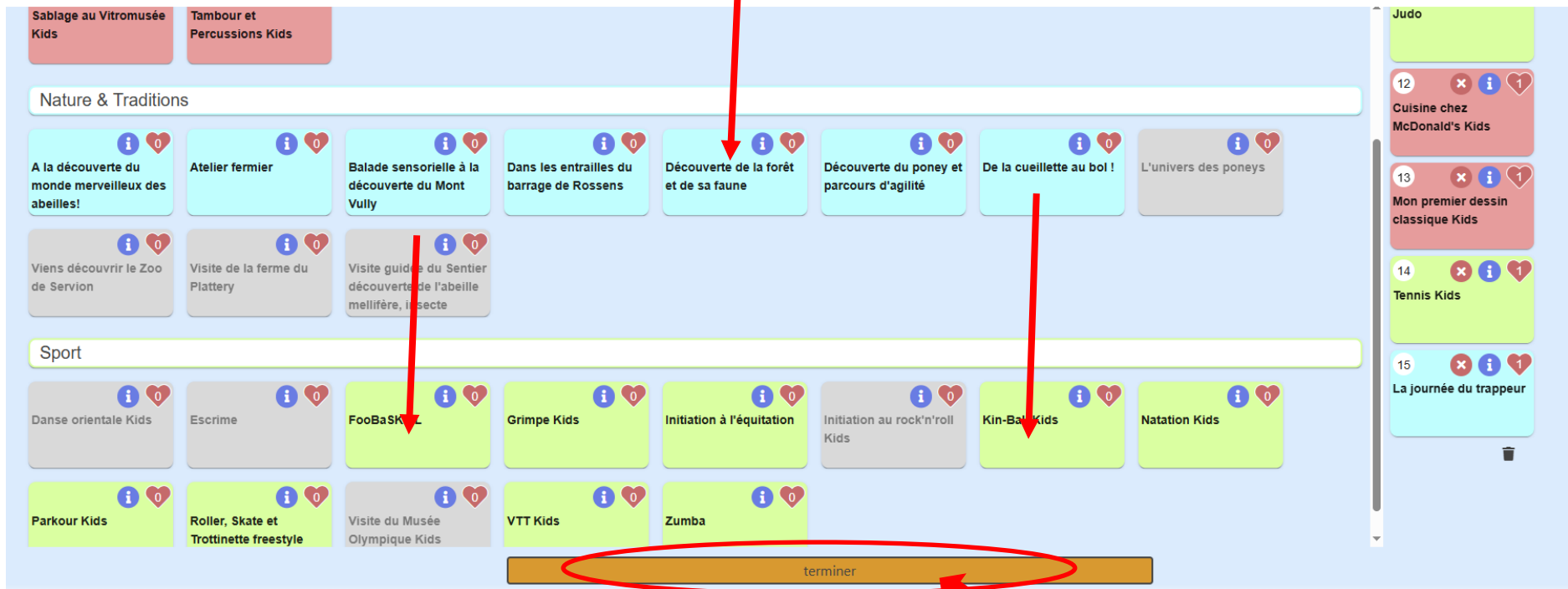
The screenshot shows the 'Passport Vacances de Gruyère' website interface. At the top left is the logo 'PASS VAC GRUYERE'. The main title is 'Passport Vacances de'. Below the title, there are navigation options: 'Partenaires', 'imprimer', 'Retour à l'horaire', and 'terminer'. The page is divided into sections: 'Créativité & Métiers' and 'Nature & Traditions'. Each section contains several activity cards, each with an information icon (i) and a heart icon (♥). A pop-up window is open over the 'Atelier peinture Kids' card, providing detailed information:

- Atelier peinture Kids** (with a close button 'x')
- Information générale**: Le monde de la peinture t'intéresse ? Alors viens découvrir comment créer ta première peinture sur toile.
- Matériel**: Une blouse ou un tablier
- Lieu du RDV**: Galerie Osmoz, Rue de Vevey 31, 1630 Bulle
- Lieu de l'activité**: Galerie Osmoz, Rue de Vevey 31, 1630 Bulle
- Transport**: Parents
- En cas de pluie**: A lieu par tous les temps
- Groupes**:
  - Mercredi 9 juillet, Matin
  - Nombre de participants: 5 - 15
  - Nombre d'assistants: 0
  - Age au 7 juillet 2025 : 7
  - Age au 7 juillet 2025 : 8
  - Age au 7 juillet 2025 : 9
- Activity Managers**
- At the bottom of the pop-up is a button: 'Ajouter cette activité à ma liste de vœux.'

On the right side of the page, there is a 'liste de vœux préférés en haut' button with a trash icon.

Si tu cliques sur le  tu découvriras toutes les informations concernant l'activité

6. Clique sur **15 activités minimum** de ton choix et qui te plaisent et dans l'ordre de tes préférences. Nous essaierons de les placer en priorité dans tes premiers choix, mais nous ne pouvons rien garantir. Par contre, nous te recommandons de varier tes choix et d'en mettre un maximum (20 max).



7. Maintenant, clique sur "Terminer" en bas de page. La page "Groople" disparaîtra pour aboutir sur notre site internet du Passeport Vacances de la Gruyère. Cela signifie que ton inscription est terminée et en ordre.

Tu peux corriger, sur la droite (modifier l'ordre, changer), tes choix en cliquant sur les croix.

Seulement une fois les 15 activités choisies, la case "terminer" apparaît.

8. Tu vas ensuite recevoir un email qui résumera tes activités choisies et qui t'indiquera comment procéder au paiement. Ce paiement vaut comme accord parental, plus besoin de signature. Il est important de l'effectuer avant le 21 avril 2025, car sans les paiements nous ne pouvons pas créer les passeports et répartir les activités (n'oublies pas d'y rajouter le N° du motif de paiement).

Salut Sarah !

Nous avons enregistré tes choix d'activités pour le Passeport Vacances de la Gruyère - 2022 JUILLET.

C'est le moment de passer au paiement des CHF 50.00.

**NOUVEAU** : veuillez indiquer le motif de paiement : J4JNZ8VU

Merci de verser ce montant sur notre compte AVANT le 24 avril 2022, en n'oubliant pas de mentionner ton nom et ton prénom et le motif de paiement dans les communications.

...

IBAN : CH35 8012 9000 0355 0302 6.  
 Passeport Vacances  
 Case postale 277  
 1630 Bulle  
 Banque Raiffeisen de Moléson, Vuadens

...

Ton passeport est validé dès ce paiement. Cette année, le paiement vaut comme accord parental. Plus de signature.

Tu as fait ces choix:

- 1) Jeux de société Junior
- 2) Cani-rando
- 3) Krav Maga Junior
- 4) Rock'n'Roll acrobatique
- 5) Real Fly & Visite d'une éolienne
- 6) Gladiateurs et soldats romains
- 7) La tête dans les nuages mais non dans les étoiles
- 8) Hamburger local
- 9) Atelier peinture Junior
- 10) Dessin classique Junior
- 11) Découverte de l'entreprise Sottas
- 12) Yoga, Mandala, Land'art en forêt
- 13) Visite des TPF et du funiculaire
- 14) Excursion à l'île d'Ogoz
- 15) Tout savoir sur le chauffage à distance
- 16) Traces et empreintes

9. Grâce au lien dans l'email, tu pourras, jusqu'à la fin des inscriptions, revenir sur ton compte et modifier tes choix (changer l'ordre, choisir d'autres activités, en rajouter, etc.). Cependant, n'oublies pas de « Terminer » à nouveau, cf. pt 7.

Sarah Fraichi  
 Ch. du Frigo 10  
 1630 Bulle

<https://app.groopie.me/ng/groopieNgParticipantPortal/event/MgF55NkvtCXb0jktzExmUe2CVNFluy0?loginKey=9peTtcfRUQbpI7ciltgsgsuuWMiiBKAI>

Passeport Vacances de la Gruyère

...

Ne pas répondre à cet e-mail.  
 Si tu as des questions: [passvacgru@gmail.com](mailto:passvacgru@gmail.com)

GMD-0a379338-abb8-4049-ae79-f7b7a27930e8

10. L'attribution de tes activités se fera automatiquement début juin. Tu recevras alors un nouvel email et en cliquant sur le lien, ton programme s'affichera et tu pourras l'imprimer. Tu pourras alors aussi visualiser la liste des autres participants aux activités.

11. Nous t'enverrons ton passeport personnel papier d'ici au 10 juin 2025. Il te servira, en y rajoutant ta photo, pour prendre les transports publics (TPF) durant toute la semaine de ton passeport, mais aussi pour aller aux piscines de Bulle, Broc et Charmey ou aux mini-golfs de Charmey et Moléson GRATUITEMENT.